



MINISTERUL AGRICULTURII
ȘI DEZVOLTĂRII RURALE

DGP AMPOPAM



Anexa 1

Instrucțiuni de completare a Cererii de finanțare



MINISTERUL AGRICULTURII
ȘI DEZVOLTĂRII RURALE

DGP AMPOPAM



Cuprins

1. Solicitant	3
2. Atribute proiect	7
3. Responsabil de proiect	7
4. Persoana de contact	8
5. Capacitate solicitant	8
6. Localizare proiect	9
7. Obiective proiect	9
8. Rezultate așteptate	9
9. Context	10
10. Justificare.....	10
11. Grup țintă	10
12. Sustenabilitate.....	10
13. Relevanță.....	11
14. Riscuri	11
15. Principii orizontale.....	12
16. Metodologie dupa caz.....	13
17. Descrierea investiției	14
18. Descrierea tehnică a proiectului	14
19. Descrierea produsului	14
20. Studii de fezabilitate, dupa caz/memoriu justificativ, dupa caz	14
21. Indicatori prestabiliți	14
22. Plan de achiziții.....	15
23. Resurse umane implicate	17
24. Resurse materiale implicate.....	18
25. Activități previzionate	19
26. Buget - Activități și cheltuieli -.....	20
<i>Bugetul trebuie să fie corelat cu 22. Plan de achiziții și 25. Activități previzionate.</i>	21
27. Vizualizare proiect	21
28. Date de implementare	21



MINISTERUL AGRICULTURII
ȘI DEZVOLTĂRII RURALE

DGP AMPOPAM



Date generale

Acest document reprezintă un îndrumar pentru completarea în aplicația electronică MySMIS a unei cereri de finanțare pentru apelul de proiecte depuse în cadrul Programului Operațional pentru Pescuit și Afaceri Maritime 2014-2020.

Aici sunt descrise secțiunile cererii de finanțare, aplicabile acestui apel, ce trebuie completate în MySMIS. Sunt incluse instrucțiuni, recomandări și explicații pentru completarea corectă a datelor solicitate.

Pentru a putea întocmi și depune o cerere de finanțare, prin aplicația MySMIS, trebuie să vă creați mai întâi un cont de utilizator -

<http://www.fonduri-ue.ro/images/files/mysmis/1.Creare.cont.pdf>

De asemenea, este necesară identificarea, crearea unei entități juridice -

<http://www.fonduri-ue.ro/images/files/mysmis/4.Identificare.electronic%C4%83.pdf>

După crearea unui cont de utilizator și identificarea unei entități juridice (i.e. solicitantul), puteți selecta, dintre apelurile deschise în cadrul diferitelor programe operaționale, apelul de proiecte aferent Priorității de Investiții IV din Programul Operațional pentru Pescuit și Afaceri Maritime 2014-2020 - FLAG Galati M2.

După crearea proiectului se pot introduce date în funcțiile definite de AM/FLAG la apelul ales. Introducerea de date se poate face pe pași, unul după celalalt, sau utilizând aleatoriu funcțiile din stânga ecranului.

Înainte de a începe completarea cererii de finanțare, citiți cu atenție prevederile din ghidul specific aferent acestui apel și asigurați-vă că ați înțeles toate condițiile de accesare a finanțării.

Citiți cu atenție instrucțiunile, recomandările și explicațiile incluse în acest document, înainte de completarea cererii de finanțare. Nerespectarea acestora poate conduce la respingerea cererii de finanțare pentru neconformitate administrativă sau depunerea proiectului în etapa de evaluare tehnică și financiară.

După introducerea informațiilor în pasul respectiv este necesară salvarea acestora. După parcurgerea și completarea cu informații a tuturor pașilor se va putea genera din sistem cererea de finanțare în structura solicitată și cu datele introduse.

ATENȚIE!

Pentru o evitare a pierderii de date, se recomandă salvarea informațiilor după fiecare completare a câmpurilor prin apăsarea butonului "Salvare".

ATENȚIE!

În cazul în care proiectul este finanțat din mai multe apeluri, componenta reprezintă proiectul pentru fiecare apel.

ATENȚIE!

Indicațiile de completare a cererii de finanțare sunt orientative, fiecare Autoritate de Management va stabili pentru fiecare apel în ghidul solicitantului structura cererii de finanțare (pașii) și indicațiile punctuale de completare ale cererilor de finanțare pe apelul respectiv.

Pentru acest apel de proiecte, aplicația MySMIS permite atașarea, la anumite secțiuni, a unor documente la cererea de finanțare, prin încărcarea fișierelor ce conțin aceste documente.

Conform prevederilor din ghidul specific, **este obligatorie anexarea documentelor enumerate capitolul 4, punctul 4.2. "Lista documentelor din dosarul Cererii de finanțare" din ghid.**

Toate aceste documente vor fi încărcate în MySMIS, în format PDF, după ce au fost semnate digital. Anexele pot fi încărcate în totalitate la o singură secțiune din cererea de finanțare (respectiv, la secțiunea Solicitant).

Pentru unele din anexele obligatorii, ghidul conține modele standard (e.g. declarație pe proprie răspundere, declarația privind încadrarea IMM, macheta ce conține analiza și previziunea financiară din) sau recomandate (memoriul justificativ/studiul de fezabilitate) - după completare, acestea vor fi salvate în format PDF, semnate digital și încărcate în MySMIS. Celelalte documente (e.g. documente statutare, documente cadastrale) vor fi scanate, salvate în format PDF, semnate digital și încărcate în MySMIS, la completarea cererii de finanțare. La încărcarea în aplicația MySMIS, denumiți fiecare fișier în mod corespunzător și sugestiv, în câmpul „Fișierul reprezintă”.

1. Solicitant

Informația se completează doar de către reprezentantul legal/imputernicit. al solicitantului



MINISTERUL AGRICULTURII
ȘI DEZVOLTĂRII RURALE

DGP AMPOPAM



Cererea de finanțare, anexele și declarațiile se semnează de reprezentantul legal al solicitantului sau de un împuternicit al acestuia. Împuternicirea se face prin mandat de reprezentare, autentificat prin notariat, clar și explicit în ceea ce privește perioada și activitățile pentru care este dată împuternicirea.

DATE DE IDENTIFICARE

Datele cu privire la identificarea solicitantului, a reprezentantului legal și a sediului social sunt obligatorii. Datele trebuie să fie corelate cu cele din documentele statutare.

Tipul organizației - selectați:

- Persoana fizică autorizată; Întreprinderi individuale; Întreprinderi familiale (înființate în baza OUG nr. 44/2008, cu modificările și completările ulterioare);
- IMM –uri înființate în baza Legii nr. 31/ 1990 republicată, cu modificările și completările ulterioare);
- Organisme de drept public - autoritate publică sau instituție publică;
- Organizații neguvernamentale; Regii Autonome;
- Asociații de pescari, organizații de producători, asociații de organizații de producători sau organizații interprofesionale;

Nr. înregistrare – introduceți numărul de înregistrare în Registrul Comerțului sau Registrul Asociațiilor și Fundațiilor

Registru – selectați Registrul Comerțului sau Registrul Asociațiilor și Fundațiilor

Cod CAEN principal – Introduceți codul CAEN de 4 cifre (clasa CAEN) ce reprezintă obiectul principal de activitate al societății. Nu introduceți aici codul CAEN vizat de proiect; acesta va fi introdus într – o altă secțiune din cererea de finanțare.

Înregistrat în scopuri de TVA – selectați DA sau NU. Dacă solicitantul este înregistrat în scopuri de TVA, atunci trebuie anexată la cererea de finanțare inclusiv Certificatul de înregistrare în scopuri de TVA.

În ceea ce privește reprezentantul legal, datele de identificare ale acestuia trebuie să corespundă cu documentul de identificare ce va fi anexat. Reprezentantul legal al solicitantului este persoana care are dreptul, conform actelor constitutive, sa reprezinte organizația și să semneze în numele acesteia.

În cazul necorelării informațiilor din documentele anterior menționate și cererea de finanțare, aceasta va fi respinsă în cadrul etapei de conformitate administrativă și eligibilitate.

Denumire (obligatoriu)

Tipul organizației (obligatoriu)

Se va selecta tipul organizației în conformitate cu prevederile Ghidului Solicitantului, Capitolul 3.1

Cod fiscal (obligatoriu)

Nr. înregistrare (obligatoriu)

Se completează cu nr. de înregistrare din registrele relevante pentru statutul juridic al solicitantului

Registru (obligatoriu)

Se selectează din nomenclator

Selectati.

Registrul Comerțului

Registrul Asociațiilor și Fundațiilor

Registrul National al Autorităților Publice

Cod CAEN principal

Se va trece codul CAEN principal - după caz

Data înființării

Înregistrat în scopuri de TVA: Da/Nu – se va selecta după caz



MINISTERUL AGRICULTURII
ȘI DEZVOLTĂRII RURALE



DGP AMPOPAM

Entitate de drept public: Da/Nu

REPREZENTANT LEGAL

Nume (obligatoriu)

Prenume (obligatoriu)

Data nașterii (obligatoriu)

CNP

Telefon

Fax

Email

SEDIU SOCIAL

Strada

(obligatoriu)	
----------------------	--

Informații extra

Localitate (obligatoriu)	Cod Postal

Județ	Țara (obligatoriu)

Telefon	Fax

Email	Pagina Web

DATE FINANCIARE

Conturi bancare

IBAN	Cont	Banca	Sucursala	Adresa sucursala	Swift	Alte info

Exerciții financiare

Se vor completa datele de identificare ale conturilor bancare ce se preconizează a fi utilizate în cadrul proiectului. În acest sens, vă rugăm să aveți în vedere modelul standard de contract de finanțare cu privire la rambursarea/ plata cheltuielilor.

Se vor completa informațiile aferente ultimelor 3 exerciții financiare (sau a tuturor exercițiilor financiare încheiate, în cazul solicitanților care au mai puțin de 3 exerciții financiare încheiate) anterior depunerii cererii de finanțare. Informațiile trebuie să corespundă cu situațiile financiare aferente. Informațiile referitoare la exercițiile financiare sunt obligatoriu de completat, în caz contrar cererea de finanțare va fi respinsă. Se vor completa, în mod obligatoriu, cel puțin următoarele date:



- Numărul mediu de salariați
 - Cifra de afaceri
 - Active totale
 - Capitalul social subscris
 - Capitalul social propriu
 - Profitul net
 - Profitul din exploatare
- Sau similar pentru institutiile publice

Conturi bancare

IBAN	Cont	Banca	Sucursala	Adresa sucursala	Swift	Alte info

Exerciții financiare

Moneda: Lei

Data începere	Data încheiere	Număr mediu angajați	Cifra de afaceri	Active totale	Venituri totale	Capital social subscris	Capital social propriu	Profit NET	Profit în exploatare	Venituri cercetare	Cheltuieli cercetare

Notă: Coloanele aferente veniturilor și cheltuielilor cu cercetarea se vor completa numai în cazul în care se desfășoară activitatea de cercetare, în caz contrar se va completa cu valoarea 0.

FINANTARI

Asistență acordată anterior – Completați datele solicitate pentru toate finanțările din surse publice obținute de entitatea solicitantă în ultimii 3 ani fiscali (i.e. ultimii 2 ani fiscali înainte de data depunerii cererii de finanțare și anul curent cererii de finanțare).

Asistență acordată anterior

Cod SMIS	Titlu	Nr.inreg. contract	Data semnare	Data începere	Data finalizare	Valoare Totala Proiect	Eligibil Proiect	Eligibil Beneficiar	Sprijin Beneficiar	Rambursare Efectiva	Entitate finanțatoare*	Moneda**	Curs de schimb	Data curs de schimb

* Se va completa cu denumirea instituției care a acordat finanțarea

** LEI.

Asistență solicitată

Asistență solicitată

Completați cu informații despre finanțările solicitate, proiecte depuse pe măsuri din cadrul POPAM, precum și proiecte depuse la alte programe, pentru care nu a fost încă emisă o decizie privind finanțarea.

Titlu	Informații înregistrare solicitare	Valoare Totala Proiect	Eligibil Proiect	Surse Financiare*	Moneda**	Curs de schimb	Data curs

* Se va completa cu bugetul național și FEPAM

** LEI

Structura grupului

Descrierea structurii grupului

--



MINISTERUL AGRICULTURII
ȘI DEZVOLTĂRII RURALE

DGP AMPOPAM



Daca este cazul, descrieți relațiile de parteneriat și/sau legătură a solicitantului cu alte întreprinderi, în conformitate cu prevederile Legii 346/2004, cu modificările și completările ulterioare.

Corelați informațiile cu cele incluse în Declarația privind încadrarea în categoria IMM – Anexa E.

2. Atribute proiect

Se completează câmpurile cu datele proiectului și se apasă butonul  .

Tip proiect

Se va selecta tipul de proiect

Proiecte de investiții /servicii/dotari

Selectează tip proiect.

Proiect major: DA/NU - se va selecta NU

Codul comun de identificare (CCI)

Nu este cazul

Proiectul figurează în lista Proiectelor Majore (PM): DA/NU - se va selecta NU

Proiect finalizat: DA/NU - se va selecta NU

Numărul fazei

Nu este cazul

Proiectul face parte dintr-o rețea transeuropeană: DA/NU - se va selecta NU

Operațiunea este Plan de Acțiune Comun (PAC): DA/NU - se va selecta NU

Codul comun de identificare al planului de acțiune comun

Nu este cazul

Proiectul include finanțare Inițiativa Locuri de Muncă pentru Tineri (ILMT): DA/NU - se va selecta NU

Srijinul public va constitui ajutor de stat: DA/NU, se va selecta după caz (ajutorul de minimis va intra în această categorie)


Proiectul este în cadrul unei structuri Parteneriat Public Privat (PPP): DA/NU - se va selecta NU


Proiectul este generator de venit: NU – se va selecta NU

Proiectul este asociat cu sit-ul Natura2000 DA / NU – se va selecta după caz

Relevant pentru mecanismul ITI Delta Dunării DA / NU – se va selecta Nu

3. Responsabil de proiect

Se completează câmpurile funcției cu datele proiectului și se apasă butonul  .

Pentru adăugarea de date precum telefon, fax și email se apasă butonul  . Pentru editarea sau

ștergerea informațiilor amintite se apasă butoanele  pentru editare și  pentru ștergere.

Nume:	Prenume:	Funcția:
Badarau	Cristian Sebastian	Expert
Telefon	Fax	Email
0755024734	Nu exista inregistrari	cristian.badarau@yahoo
 		 
		
		

Nume	Prenume	Funcție
<i>Se completează cu numele și prenumele responsabilului</i>		

Telefon	Fax	Email



MINISTERUL AGRICULTURII
ȘI DEZVOLTĂRII RURALE

DGP AMPOPAM



Completați cu datele persoanei responsabile din partea solicitantului cu implementarea prezentului proiect.

4. Persoana de contact

Se completează câmpurile funcției cu datele proiectului și se apasă butonul . Pentru adăugarea de date precum telefon, fax și email se apasă butonul . Pentru editarea sau ștergerea informațiilor amintite se apasă butoanele pentru editare și butonul pentru ștergere.

Nume:	Prenume:	Funcția:
Badarau	Cristian Sebastian	Expert
Telefon	Fax	Email
0755024734	Nu exista inregistrari	cristian.badarau@yahoo

Persoana de contact este persoana desemnată de Solicitant să mențină contactul cu Autoritatea de Management în procesul de evaluare și selecție a Cererii de finanțare.

Persoana de contact poate fi aceeași cu reprezentantul legal sau responsabilul de proiect.

5. Capacitate solicitant

Se completează câmpurile funcției cu datele proiectului și se apasă butonul .

Sursa de cofinanțare – selectați "Contribuție privată" – varianta aplicabilă acestui apel

Contribuție privată/fara cofinantare

Calitatea entității în proiect – nu selectați niciuna din opțiunile disponibile (opțiunile disponibile nu sunt aplicabile acestui apel de proiecte)

Nu se completeaza

Alegeți cod CAEN relevant – selectați domeniul de activitate (clasa CAEN = codul format din 4 cifre) vizat de proiect prin această cerere de finanțare. La momentul depunerii cererii de finanțare, domeniul de activitate trebuie deja înscris în obiectul de activitate a solicitantului conform actului constitutiv), indiferent dacă acesta reprezintă activitatea principală sau secundară a întreprinderii.

Alegeți Cod CAEN.

Capacitate administrativa

Capacitatea administrativă (vă rugăm să menționați după caz, documente de înființare, acționari, capacitatea de a implementa proiectul și, dacă este posibil, includeți organigrama propusă pentru implementarea proiectului).

Capacitate financiara

Capacitatea financiară (vă rugăm să confirmați cel puțin capacitatea financiară a organizației responsabile pentru implementarea proiectului, pentru a demonstra că acesta este în măsură să garanteze lichiditățile necesare pentru o finanțare adecvată a proiectului, astfel încât să se asigure implementarea cu succes a acestuia și funcționarea în viitor, în plus față de celelalte activități ale entității).

Capacitate tehnica



MINISTERUL AGRICULTURII
ȘI DEZVOLTĂRII RURALE

DGP AMPOPAM



Capacitatea tehnică (vă rugăm să descrieți capacitatea tehnică (resurse materiale, servicii, locație, etc) necesară pentru implementarea proiectului. Se va descrie succint activitatea de baza a solicitantului (personalul angajat, servicii oferite, alte informații relevante).

Capacitate juridică

Capacitatea juridică (indicați cel puțin statutul juridic al beneficiarului care permite implementarea proiectului, precum și capacitatea sa de a întreprinde acțiuni legale, dacă este necesar).

6. Localizare proiect

Se completează câmpurile funcției cu datele proiectului și se apasă butonul . Pentru adăugarea de date precum județ, localitate și informații proiect se apasă butonul . Pentru editarea sau ștergerea informațiilor amintite se apasă butoanele pentru editare și butonul pentru ștergere.

Se completează pentru fiecare componentă

Regiune	Județ	Localitate	Informații proiect
<i>Se completează regiunea unde va fi implementat proiectul propus spre finanțare.</i>	<i>Se selectează județul</i>	<i>Se selectează localitatea/localitățile</i>	<i>Se va completa cu alte informații relevante despre localizarea proiectului, după caz</i>

7. Obiective proiect

Se completează câmpurile funcției cu datele proiectului și se apasă butonul . Pentru adăugarea de date precum descriere obiective specifice ale proiectului se apasă butonul . Pentru editarea sau ștergerea informațiilor amintite se apasă butoanele pentru editare și butonul pentru ștergere.

Obiectivul general al proiectului/Scopul proiectului

Se va prezenta și descrie obiectivul general ale proiectului; de asemenea, se va explica cum contribuie proiectul la realizarea obiectivelor măsurii de finanțare.

Obiectivele specifice ale proiectului

Nr. crt.	Descriere obiective specifice ale proiectului
	<i>Se vor formula obiectivele specifice ale proiectului. Se va descrie ce se dorește să se realizeze prin proiect, respectiv crearea de locuri de muncă, produse cu valoare adăugată cât mai mare, utilizarea optimă a resurselor existente, etc. Se va descrie conformitatea obiectivelor proiectului/investiției urmărite prin proiect cu obiectivele măsurii și se va preciza capacitatea existentă și capacitatea propusă a se realiza la finalizarea proiectului/investiției. Obiectivele trebuie să fie formulate clar, cuantificate și în strânsă corelare cu activitățile și rezultatele (output) prevăzute a se realiza/obține</i>

8. Rezultate așteptate

Se completează câmpurile funcției cu datele proiectului și se apasă butonul . Pentru adăugarea de date se apasă butonul . Pentru editarea sau ștergerea informațiilor amintite se apasă butoanele pentru editare și butonul pentru ștergere.

Se completează pentru fiecare activitate



MINISTERUL AGRICULTURII
ȘI DEZVOLTĂRII RURALE

DGP AMPOPAM



Nr. crt.	Detalii rezultat
	<i>Se completează cu formularea și descrierea fiecărui rezultat</i>

9. Context

Se completează câmpul funcției cu datele proiectului și se apasă butonul

Salveaza

În cadrul acestei secțiuni se vor prezenta, cu titlu de exemplu, următoarele:

- *Contextul promovării proiectului, precum și complementaritatea cu alte proiecte finanțate din fonduri europene sau alte surse, Date generale privind investiția propusă*
- *Componentele și activitățile investiției, și modul în care adresează problemele identificate în secțiunea Justificarea proiectului, Aspecte detaliate legate de localizarea proiectului*

10. Justificare

Se completează câmpul funcției cu datele proiectului și se apasă butonul

Salveaza

În vederea justificării proiectului, se vor prezenta următoarele elemente:

- *modul în care proiectul relaționează/se încadrează/răspunde unei strategii naționale în domeniu, modul în care proiectul se corelează cu alte proiecte finanțate din fonduri publice/private în regiune/județ/național, modul în care proiectul se încadrează în strategia națională sau locală de dezvoltare, Politica Comună de Pescuit, Strategia pentru Mediul Marin, Strategia Națională a Sectorului Pescăresc etc.*
- *principalele probleme care justifică intervențiile*
- *probleme legate de guvernarea în domeniu care justifică necesitatea/oportunitatea proiectului*

11. Grup țintă

Se completează câmpul funcției cu datele proiectului și se apasă butonul

Salveaza

Se vor indica grupurile/entitățile care vor beneficia sau care sunt vizate de rezultatele proiectului, direct sau indirect.

(Beneficiarul finanțării, comunitatea locală, bugetul local, sectorul în care activează etc.)

Specificați clar dacă proiectul prevede angajarea de persoane din categorii defavorizate (a se vedea precizările din grila de evaluare calitativa tehnică și economica în acest sens). Dacă da, menționați categoria (categoriile) avute în vedere, precum și alte detalii pe care le considerați relevante în acest context.

12. Sustenabilitate

Se completează câmpul funcției cu datele proiectului și se apasă butonul

Salveaza

Completați doar câmpul **Descriere/valorificarea rezultatelor:**

Se va preciza modul în care proiectul se va autosuține financiar după încetarea finanțării solicitate prin prezenta cerere de finanțare, capacitatea de a asigura operarea și întreținerea investiției după finalizare (entități responsabile, fonduri, activități, orizont de timp. De asemenea, se va preciza modalitatea prin care proiectul va evalua/cuantifica și estima impactul pe care îl au activitățile de diseminare/conștientizare, atât în perioada de implementare, cât și după finalizarea proiectului):

- *Ce acțiuni/activități vor trebui realizate și/sau continuate după finalizarea proiectului*
- *Cum vor fi realizate aceste acțiuni/activități și ce resurse vor fi necesare*
- *Posibilitatea de a obține alte fonduri după finalizarea proiectului*
- *Nivelul/Statutul de protecție vizat conform legislației naționale cu privire la (dacă este relevant)*
- *Cum, unde și de cine va fi utilizat echipamentul/locația/etc. după finalizarea proiectului*
- *În ce măsură vor fi diseminate rezultatele și experiențele după finalizarea proiectului către persoanele și/sau organizațiile care le-ar putea utiliza cel mai bine (vă rugăm identificați pe cât posibil aceste persoane/organizații)*

Alte aspecte relevante



MINISTERUL AGRICULTURII
ȘI DEZVOLTĂRII RURALE

DGP AMPOPAM



Furnați informații cu privire la toate acordurile instituționale relevante cu părți terțe pentru implementarea proiectului și exploatarea cu succes a facilităților care au fost planificate și eventual încheiate

Daca este cazul

Oferiți detalii cu privire la modul în care va fi gestionată infrastructura după încheierea proiectului (și anume, numele operatorului; metode de selecție - administrare publică sau concesiune; tip de contract etc.)

Cum va fi asigurată operarea infrastructurii, unde este cazul

Transferabilitatea rezultatelor

Nu este cazul

13. Relevanță

➤ Se completează câmpurile funcției cu datele proiectului și se apasă butonul

✓ Salveaza

Referitoare la proiect

Se va completa cu informații despre relevanța proiectului

Referitoare la SUERD

Se va completa: nu este cazul

Aria prioritară SUERD Strategia UE pentru Regiunea Dunării

Se va selecta N/A (nu este cazul)

Referitoare la alte strategii

Se va completa cu informații privind modul în care proiectul va contribui la realizarea obiectivelor uneia / a mai multora dintre strategiile enumerate mai jos, sau a altor strategii relevante:

•

Strategii relevante

Se selectează în acord cu informațiile menționate în secțiunea referitoare la alte strategii

14. Riscuri

Se completează câmpurile funcției cu datele proiectului și se apasă butonul . Pentru adăugarea de date se apasă butonul . Pentru editarea sau ștergerea informațiilor amintite se apasă butoanele pentru editare și butonul pentru ștergere.

Identificați riscurile ce pot afecta implementarea proiectului în condițiile prevăzute (activități, rezultate, obiective, buget, plan de achiziții etc) și măsurile de atenuare a acestora.

Descriere:

Se vor descrie principalele constrângeri și riscuri identificate pentru implementarea proiectului

Detaliere riscuri:

Nr. crt.	Risc identificat	Măsuri de atenuare ale riscului
	<i>Se va completa pentru fiecare risc identificat pentru implementarea proiectului</i>	<i>Se vor descrie măsurile de diminuare/remediere cu precizarea impactul pentru fiecare risc identificat – semnificativ/mediu/mic.</i>



MINISTERUL AGRICULTURII
ȘI DEZVOLTĂRII RURALE

DGP AMPOPAM



15. Principii orizontale

Se completează câmpurile funcției cu datele proiectului și se apasă butonul

Salveaza

Egalitate de șanse

Dezvoltare durabilă

Egalitate de șanse

A se vedea în acest sens recomandările din Ghidul privind integrarea principiilor orizontale în cadrul proiectelor finanțate din Fondurile Europene Structurale și de Investiții 2014-2020

Egalitatea de gen

Se completează cu o prezentare a modului în care beneficiarul va asigura egalitatea de șanse și de tratament între angajați, femei și bărbați, în cadrul relațiilor de muncă de orice fel.

Nediscriminare

Se completează cu o prezentare a modului în care beneficiarul va asigura condițiile pentru prevenirea oricărei forme de discriminare în implementarea proiectului.

Accesibilitate persoane cu dizabilități

Se completează cu o prezentare modului în care solicitantul se va asigura că principiul accesibilității va fi respectat. (în cadrul tuturor investițiilor în infrastructură, se va avea în vedere ca toate obstacolele fizice să fie înlăturate / ameliorate, vor fi prevăzute spații speciale de acces în vederea asigurării accesibilității pentru persoanele cu dizabilități, îndeplinind astfel prevederile legislației în vigoare cu privire la accesul în clădirile și structurile de utilitate publică).

Schimbări demografice

Nu este cazul

DEZVOLTARE DURABILĂ

A se vedea în acest sens recomandările din Ghidul privind integrarea principiilor orizontale în cadrul proiectelor finanțate din Fondurile Europene Structurale și de Investiții 2014-2020, partea a II-a Dezvoltarea Durabilă

În calitate de potențial beneficiar, puteți utiliza o serie de întrebări în stadiul de definire a proiectului, cum ar fi:

- *Implementarea proiectului ar putea avea un efect direct negativ direct sau indirect asupra mediului, utilizării eficiente a resurselor, biodiversității?*
- *Activitățile și/sau rezultatele proiectului ar putea avea un impact pozitiv asupra utilizării resurselor?*
- *Activitățile și/sau rezultatele proiectului ar putea avea impact asupra atenuării efectelor schimbărilor climatice?*
- *Activitățile și/sau rezultatele proiectului ar putea contribui la ameliorarea stării de sănătate a populației? (spre exemplu prin diminuarea/ eliminare riscului de poluare sau reducerea volumului de deșeuri)*
- *Activitățile și/sau rezultatele proiectului ar putea contribui la protejarea cadrului natural (terestru și acvatic) sau la conservarea și protejarea habitatelor din ariile protejate?*
- *Implementarea proiectului ar putea contribui la creșterea gradului de siguranță în condiții de riscuri naturale (alunecări de teren, risc de inundații)?*
- *Implementarea proiectului ar putea contribui la creșterea responsabilității față de mediul înconjurător?*
- *Implementarea proiectului ar putea contribui la revitalizarea zonelor degradate?*
- *Există informații, studii sau analize pentru determinarea situației inițiale?*
- *Există o prognoză a efectelor negative pe termen lung asupra mediului?*

Răspunsul la întrebările propuse vă vor sprijini să determinați dacă un anumit proiect are implicații directe sau indirecte asupra protecției mediului, utilizării eficiente a resurselor, conservării și protejării biodiversității. De asemenea, pot fi identificate măsuri de atenuare și adaptare la schimbările climatice, dezvoltare a rezistenței în fața dezastrelor, precum și prevenirea și gestionarea riscurilor.

Poluatorul plătește



MINISTERUL AGRICULTURII
ȘI DEZVOLTĂRII RURALE

DGP AMPOPAM



Conform prevederilor de Drept al mediului, principiul „Poluatorul plătește” impune obligația ca poluatorul să suporte cheltuielile pentru realizarea măsurilor de prevenire a poluării sau să plătească pentru pagubele provocate de poluare.

Implementarea acestui principiu la nivel european a fost realizată prin Directiva 2004/35/CE privind răspunderea de mediu, care a fost transpusă în legislația românească prin OUG nr. 68/2007 privind răspunderea de mediu cu referire la prevenirea și repararea prejudiciului asupra mediului.

Principiul prevede ca potențialul poluator să suporte toate costurile poluării pe care el a cauzat-o. Cu toate acestea, principiul este unul economic și nu unul juridic. Aceasta înseamnă că nu se intenționează să se pedepsească poluatorul, ci să se stabilească condițiile economice necesare astfel încât să fie luate în considerare toate costurile de mediu asociate cu operațiunile poluatorului, acest proces ducând la o dezvoltare durabilă.

Principiul „Poluatorul plătește” urmărește ca sarcina costurilor controlului asupra mediului să revină în primul rând poluatorilor, asigurându-se astfel faptul că mecanismele de piață iau în considerare aceste costuri și că resursele vor fi alocate corespunzător în producție și consum.

Oricine produce daune mediului, pericole sau riscuri este responsabil să evite, să reducă și să combată acele daune, pericole și riscuri. Acest principiu exprimă astfel răspunderea în sens larg, cuprinzând orice obligație de a respecta prevederile legislative, până la suportarea sancțiunilor contravenționale penale sau civile.

Se completează prin referirea la modul în care proiectul va aduce o contribuție la respectarea principiului care prevede ca plata costurilor cauzate de poluare să fie suportată de cei care o generează

Protecția biodiversității

În vederea protejării acestui capital natural și asigurării unei stări favorabile de conservare a habitatelor naturale, este importantă implementarea măsurilor privind conservarea și protejarea biodiversității în orice proiect de dezvoltare viitoare.

Biodiversitatea implică patru nivele de abordare, respectiv diversitatea ecosistemelor, diversitatea speciilor, diversitatea genetică și diversitatea etnoculturală.

Se completează, spre exemplu, prin referirea la modul în care proiectul va aduce o contribuție la implementarea legislației privind managementul ariilor naturale protejate, conservarea zonelor umede etc...

Utilizarea eficientă a resurselor

*Se va completa cu descrierea efectivă a activităților din proiect orientate către direcționarea investițiilor spre opțiunile cele mai economice din punct de vedere al utilizării resurselor și cele mai durabile, evitarea investițiilor care pot avea un impact negativ semnificativ asupra mediului sau climatului și sprijinirea acțiunilor de atenuare a altor eventuale impacturi, **adoptarea unei perspective pe termen lung** pentru compararea costului diferitelor opțiuni de investiții asupra **cicluului de viață** sau creșterea utilizării **achizițiilor publice ecologice**.*

Atenuarea și adaptarea la schimbările climatice

Prin schimbări climatice se înțeleg acele schimbări ale climatului pe glob datorită activității umane, în principal datorită emisiilor de gaze cu efect de seră (CO₂, metan, monoxid de azot etc.), al căror efect principal este încălzirea globală a atmosferei.

Adaptarea înseamnă luarea de măsuri pentru a consolida rezistența societății la schimbările climatice și pentru a reduce la minimum impactul efectelor negative ale acestora.

Atenuarea înseamnă reducerea sau limitarea emisiilor de gaze cu efect de seră.

Se completează, spre exemplu, cu descrierea modului în care activitățile proiectului, prin măsurile dedicate ariilor naturale protejate, în special zonele împădurite, zonele umede sau alte tipuri de infrastructură verde, contribuie direct sau indirect la sechestrarea carbonului, etc;

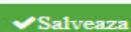
Reziliența la dezastre

Se completează cu descrierea modului în care activitățile proiectului contribuie, spre exemplu, la măsurile de protecție a biodiversității, inclusiv crearea de zone umede, refacerea ecosistemelor și alte măsuri de infrastructură verde, ce contribuie la reținerea naturală a apei și reducerea riscului de secetă, prevenirea și reducerea riscurilor de inundații și incendii de pădure.

Se va completa dacă este cazul.

16. Metodologie dupa caz

Se completează câmpul funcției cu datele proiectului și se apasă butonul



Metodologie



MINISTERUL AGRICULTURII
ȘI DEZVOLTĂRII RURALE

DGP AMPOPAM



Vor fi descrise/detaliat:

- *managementul proiectului: organizațiile implicate, echipa de proiect, rolul membrilor echipei de implementare a proiectului, atribuțiile altor persoane fizice/juridice implicate în implementarea proiectului, etc.*
- *cheltuielile cu salariile, respectiv pentru fiecare persoană care implementează activități din cadrul beneficiarului (valoarea netă/oră, valoarea totală/oră, nr. ore/zi, nr zile/luni lucrate), în cazul în care acestea fac parte din echipa solicitantului.*

17. Descrierea investiției

Se completează câmpul funcției cu datele proiectului și se apasă butonul

Salveaza

Descrierea investiției

La această secțiune se va completa cu titlul investiției, se va fundamenta necesitatea și oportunitatea investiției. Se va descrie rezumativ investiția ce urmează a fi executată. Se vor descrie și justifica punctajele acordate de solicitant pentru criteriile din cadrul Grilei de punctaj.

18. Descrierea tehnică a proiectului

Se completează câmpul funcției cu datele proiectului și se apasă butonul

Salveaza

Descrieți proiectul, specificând ce se dorește a se realiza prin implementarea acestuia.

Nu este necesar să enumerați activitățile proiectului, acestea făcând obiectul secțiunii dedicate activităților.

Descrierea tehnică a proiectului

Pentru cladiri si retele se va face o descriere a solutiilor tehnice avute in vedere, cu recomandari privind tehnologia de realizare si conditiile de exploatare ale fiecarui obiect.

Pentru dotari se vor prezenta caracteristicile tehnice și funcționale ale acestora

19. Descrierea produsului

Se completează câmpul funcției cu datele proiectului și se apasă butonul

Salveaza

Descrierea produsului/produselor

Se va descrie produsul/serviciul rezultat, caracteristici, funcționalitate, beneficii principale, calitatea și siguranța alimentara, după caz.

20. Studii de fezabilitate, după caz/memoriu justificativ, după caz

Se atașează Anexa 3/3.1 - Studiul de fezabilitate pentru investițiile care prevăd construcții montaj, Anexa 3A/3B – Memoriu justificativ (după caz), cu Anexa 4, 4.1 - Anexe financiare (pentru privați),

21. Indicatori prestabiliți

Se completează câmpurile funcției cu datele proiectului și se apasă butonul

Salveaza

adăugarea de date se apasă butonul

+Adauga

amintite se apasă butoanele



pentru editare și butonul



pentru ștergere.

Se completează pentru fiecare componentă

Indicatori prestabiliți de rezultat

An de referință – completați cu anul (anterior) depunerii cererii de finanțare.

Valoare referință - completați cu 0 în cazul unităților nou înființate sau cu valoarea înregistrată în anul (anterior) depunerii cererii de finanțare



Total – completați cu valoarea țintă a indicatorului ca urmare implementării proiectului ce va trebui atinsă până la sfârșitul perioadei de monitorizare a proiectului (în cel puțin unul din anii ulteriori implementării proiectului, dar nu mai târziu de ultimul an al perioadei de monitorizare).

Femei, Bărbați – nu completați aceste câmpuri

Nr. crt.	Denumire indicator	Unitate măsura	Valoare referința	Anul de referința		Total	Femei	Barbati	Regiuni dezvoltate	Regiuni mai puțin dezvoltate
				La momentul depunerii	La sfârșitul ultimului an de monitorizare					
	Locuri de muncă nou create	Nr								
	Locuri de muncă menținute	Nr.								

Indicatori prestabiliti de realizare *nu se va completa*

22. Plan de achiziții

Se completează câmpuri funcției cu datele proiectului și se apasă butonul . Pentru adăugarea de date se apasă butonul . Pentru editarea sau ștergerea informațiilor amintite se apasă butoanele pentru editare și butonul pentru ștergere.

Se completează pentru proiectele care au prevăzute achiziții (pentru achizițiile realizate deja, pentru achiziții previzionate)

Nr. crt.	Titlu achiziție	Descriere achiziție	CPV	Tip contract	Valoare contract	Moneda	Tip procedura	Data publicare procedura	Data publicare rezultat	Data semnare contract	Data transmitere J.O.U.E
	obligatoriu	Succint	Obligatoriu Se selectează din nomenclator	Obligatoriu Se selectează din nomenclator	Obligatoriu – introduceți valoarea contractului de achiziție, inclusiv TVA, indiferent dacă cheltuiala aferentă acestei achiziții este inclusă, în bugetul proiectului, în categoria eligibile sau neeligibile.	(obligatoriu) – selectați din nomenclator	(obligatoriu) – selectați din nomenclator	selectați data completă (an, lună, zi)	selectați data completă (an, lună, zi)	selectați data completă (an, lună, zi)	(dacă este cazul)

Completați detaliile aferente tuturor contractelor de achiziție atribuite și/sau preconizate a fi atribuite pentru implementarea proiectului, indiferent de procedura de atribuire urmată, indiferent dacă este vorba de cheltuieli eligibile/neeligibile.

Atribuirea contractelor de achiziție lucrări, servicii, bunuri trebuie să se realizeze cu respectarea prevederilor Legea 98/2016 privind achizițiile publice pentru solicitanții publici, Instrucțiuni achiziții aplicabile solicitanților privați pentru atribuirea contractelor de furnizare, servicii sau lucrări finanțate din fonduri europene.

Atribuirea contractelor de achiziție pentru cheltuielile ce pot fi considerate eligibile înainte de semnarea contractului de finanțare (ex. consultanță pentru elaborarea cererii de finanțare) trebuie să fie realizate cu respectarea prevederilor mai sus menționate.

Completați detaliile aferente tuturor contractelor de achiziție atribuite și/sau preconizate a fi atribuite pentru implementarea proiectului, indiferent de procedura de atribuire urmată, indiferent dacă este vorba de cheltuieli eligibile/neeligibile.



MINISTERUL AGRICULTURII
ȘI DEZVOLTĂRII RURALE

DGP AMPOPAM



Atribuirea contractelor de achiziție lucrări, servicii, bunuri trebuie să se realizeze cu respectarea prevederilor Ordinului ministrului fondurilor europene nr. 1.284/2016, privind aprobarea Procedurii competitive aplicabile solicitanților/beneficiarilor privați pentru atribuirea contractelor de furnizare, servicii sau lucrări finanțate din fonduri europene.

Atribuirea contractelor de achiziție pentru cheltuielile ce pot fi considerate eligibile înainte de semnarea contractului de finanțare (ex. consultanță pentru elaborarea cererii de finanțare) trebuie să fie realizate cu respectarea prevederilor aceluiași Ordin.

Pentru achizițiile realizate deja (contracte de achiziție atribuite) până la depunerea cererii de finanțare (e.g. serviciile de consultanță pentru elaborarea cererii de finanțare), completați următoarele:

Titlu achiziție (obligatoriu) – titlul contractului de achiziție, succint și sugestiv

- **Descriere achiziție** - descriere succintă a obiectului contractului de achiziție
- **CPV** (obligatoriu) – selectați din nomenclator, conform Vocabularului comun privind achizițiile publice (Common Procurement Vocabulary), aprobat prin Regulamentul (CE) nr. 2195/2002 (<http://eur-lex.europa.eu/legal-content/RO/TXT/?uri=celex:32002R2195>)
- **Tip contract** (obligatoriu) – selectați din nomenclator opțiunea aplicabilă
- **Tip procedura** (obligatoriu) – selectați din nomenclator „Achiziție directă” sau „Achiziție privată”, după caz
- **Valoare contract** (obligatoriu) – introduceți valoarea contractului de achiziție, inclusiv TVA, indiferent dacă cheltuiala aferentă acestei achiziții este inclusă, în bugetul proiectului, în categoria eligibile sau neeligibile.
- **Moneda** (obligatoriu) – selectați din nomenclator
- **Data publicare procedură** – selectați data completă (an, lună, zi)
- **Data publicare rezultat** – selectați data completă (an, lună, zi)
- **Data semnare contract** (obligatoriu) – selectați data completă (an, lună, zi)
- **Data transmitere J.O.U.E.** (dacă este cazul)

Pentru achiziții previzionate după semnarea contractului de finanțare completați următoarele:

- **Titlu achiziție** (obligatoriu) – titlul contractului de achiziție, succint și sugestiv
- **Descriere achiziție** - descriere succintă a obiectului contractului de achiziție
- **CPV** (obligatoriu) – selectați din nomenclator
- **Tip contract** (obligatoriu) – selectați din nomenclator opțiunea aplicabilă
- **Tip procedura** (obligatoriu) – selectați din nomenclator „Achiziție directă” sau „Achiziție privată”, după caz
- **Valoare contract** (obligatoriu) – introduceți valoarea contractului de achiziție, inclusiv TVA, indiferent dacă cheltuiala aferentă acestei achiziții este inclusă, în bugetul proiectului, în categoria eligibile sau neeligibile.
- **Moneda** (obligatoriu) – selectați din nomenclator
- **Data publicare procedură** (obligatoriu) – selectați cel puțin anul și luna, estimând demararea implementării proiectului (semnarea contractului de finanțare) la aproximativ 6 luni de la depunerea cererii de finanțare
- **Data publicare rezultat** (obligatoriu) – selectați cel puțin anul și luna, estimând demararea implementării proiectului (semnarea contractului de finanțare) la aproximativ 6 luni de la depunerea cererii de finanțare
- **Data semnare contract** (obligatoriu) – selectați cel puțin anul și luna, estimând demararea implementării proiectului (semnarea contractului de finanțare) la aproximativ 6 luni de la depunerea cererii de finanțare
- **Data transmitere J.O.U.E.** (dacă este cazul)



MINISTERUL AGRICULTURII
ȘI DEZVOLTĂRII RURALE

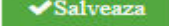



DGP AMPOPAM



23. Resurse umane implicate

Resurse umane implicate – se va completa doar daca managementul proiectului este asigurat de catre beneficiar cu resurse umane proprii existente (cu CIM/contracte prestari servicii/contracte voluntariat, etc, dupa caz) la momentul intocmirii cererii de finantare. In cazul in care intentioneaza sa angajeze, dupa semnarea contractului de finantare, o echipa de proiect, in conditiile mentionate in ghid (in afara locurilor de munca create prin proiect mentionate la sectiunea indicatori prestabiliti, dupa caz) se va completa sectiunea fisa de post.

In cazul in care managementul proiectului este externalizat in totalitate, aceasta sectiune se va completa doar cu referire la persoana desemnata de solicitant sa fie responsabil de proiect, in conditiile mentionate in sectiunea responsabil de proiect.

Se completează câmpurile funcției cu datele proiectului și se apasă butonul  . Pentru adăugarea de date se apasă butonul  . Pentru editarea sau ștergerea informațiilor amintite se apasă butoanele  pentru editare și butonul  pentru ștergere.

Completare (pas 24/29): Resurse umane implicate

No. crt.	Rol	Nume persoana	Codul ocupatiei	Atributi	Fisa post C.V.	Adauga
Nu există înregistrări						

Se completează pentru resursele umane implicate așa cum este descris mai sus cu următoarele informații: rol în proiect, experiența, după caz, etc

CERINȚE FIȘA POSTULUI	
EDUCAȚIE SOLICITATA	
Descriere	
Durata solicitată	
EXPERIENȚA SOLICITATA	
Descriere	
Durată solicitată	
COMPETENȚE SOLICITATE	
Descriere	<i>Se va completa cu descrierea competenței specifice</i>
LIMBI STRAINE SOLICITATE	
Limba 1	
Înțelegere	<i>Se va detalia nivelul de audiție și scriere</i>
Vorbire	<i>Se va detalia nivelul de conversatie si pronuntie</i>
Scriere	<i>Se va detalia nivelul de scriere</i>
CURRICULUM VITAE	
Comepetente	
Nume	
Prenume	
Data nasterii	
Tara	
Telefon	
Fax	
Email	
EDUCAȚIE	



MINISTERUL AGRICULTURII
ȘI DEZVOLTĂRII RURALE

DGP AMPOPAM



Data începerii	
Data finalizării	
Instituție	
Adresă	
Calificare	
EXPERIENȚĂ	
Data începerii	
Data finalizării	
Instituție	
Adresă	
Poziție	
Detalii	
COMPETENȚE	
Denumire	
Detalii	
LIMBI STRĂINE CUNOSCUTE	
Se va completa în mod similar pentru fiecare limbă străină cunoscută	
Limba 1	
Înțelegere	<i>Se va detalia nivelul de audiere și scriere</i>
Vorbire	<i>Se va detalia nivelul de conversație și pronunție</i>
Scriere	<i>Se va detalia nivelul de scriere</i>

24. Resurse materiale implicate

Resurse materiale implicate

Se va completa în mod similar pentru fiecare localizare a proiectului

Titlu	
Pus la dispoziție de	<i>Se va completa cu numele entității implicate în proiect care pune la dispoziție resursa materială</i>
Adresa	<i>Se va completa cu date referitoare la proveniența resursei fie cu adresa exactă unde este localizată</i>
Informații extra	<p><i>Se va completa cu informații suplimentare relevante referitoare la resursa materială</i></p> <p><i>Se vor preciza resursele materiale aferente activităților prevăzute prin proiect:</i></p> <ul style="list-style-type: none"> - <i>informațiile privind terenul și/sau clădirile unde urmează a se realiza investiția, Pentru proiectele ce prevăd lucrări de infrastructură se va menționa inclusiv nr. cadastral și suprafața terenului pe care se realizează investiția.</i> <i>În cazul în care pe terenul respectiv există mai multe construcții se vor menționa care sunt construcțiile pe care se va interveni prin proiect.</i> <i>În cazul în care proiectul vizează mai multe suprafețe de teren, se va preciza nr. cadastral pentru fiecare dintre acestea (ex. arii naturale protejate, situri contaminate, prevenirea inundațiilor etc.).</i> <p><i>Se va menționa numărul, data și tipul documentului prin care se constituie dreptul de a realiza implementarea proiectului, în conformitate cu prevederile ghidului general/specifice.</i></p> <ul style="list-style-type: none"> - <i>dotările, echipamente IT deținute și utilizate pentru implementarea proiectului, alte tipuri de echipamente specifice domeniului de finanțare;</i>



MINISTERUL AGRICULTURII
ȘI DEZVOLTĂRII RURALE

DGP AMPOPAM



- **Partenerii implicați ai subactivității** – se va selecta denumirea solicitantului.
- **Amplasamentele din cadrul subactivității** – nu se aplică (definirea amplasamentelor, în secțiunea Resurse materiale implicate nu este obligatorie).

Acolo unde este cazul, includeți (sub)activități referitoare la:

- Elaborarea cererii de finanțare
- Elaborarea documentațiilor de atribuire a contractelor de achiziție și derularea procedurilor de atribuire aferente
- Execuția și monitorizarea fiecăruia din contractele de achiziție lucrări, bunuri, servicii
- Angajarea de personal
- Raportarea progresului în implementarea proiectului, conform prevederilor contractului de finanțare
- Implementarea măsurilor de informare și publicitate obligatorii, conform prevederilor contractului de finanțare
- Auditul financiar al proiectului

Durata de implementare a proiectului va fi calculată în mod automat.

Aceste activități și subactivități se vor prelua în funcția **”Buget - Activități și cheltuieli”** unde se vor completa cheltuielile aferente. În cazul în care există activități fără subactivități în cadrul proiectului, pentru a putea introduce datele complete, se va crea o subactivitate.

Titlu activitate/subactivitate	Data start	Data încheiere	Durăță	Parteneri implicați
<i>Ex: Activitatea 1. Informare și publicitate</i>	<i>Luna 1</i>	<i>Luna 2</i>	1 lună	<i>Nu este cazul</i>

Detalierea subactivității

<i>Lansarea proiectului</i>

Rezultate previzionate

<i>1 Anunț în presa locală</i>

Amplasamentele din cadrul subactivității


Denumire

26. Buget - Activități și cheltuieli -

Introducerea datelor în această funcție depinde de definirea activităților și subactivităților din funcția **”Activități previzionate”**. Aceste activități și subactivități se vor prelua în funcția **”Buget - Activități și cheltuieli”** unde se vor completa cheltuielile aferente. Pentru adăugarea cheltuielilor se apasă butonul



și se completează datele solicitate. Dacă se dorește atașarea de documente la nivel de detaliere a cheltuielilor (ex. facturi...) ele vor trebui să fie atașate premurgător în pagina principală a funcției **”Buget**

– Activități și cheltuieli”. Pentru a atașa un document se apasă butonul  , se completează datele din fereastra ce se va deschide și apoi se salvează. Se completează câmpurile funcției cu datele

proiectului și se apasă butonul  . Pentru editarea sau ștergerea informațiilor amintite se

apasă butoanele pentru editare  și butonul pentru ștergere  .

Observație:

Câmpul **TVA** este un câmp editabil. În cazul cheltuielilor nepurtătoare de TVA, TVA-ul este 0.

Pentru a șterge o activitate se aplică principiul ștergerii informațiilor de la sfârșit la început (respectiv se vor șterge subactivitățile, iar apoi activitatea principală).

Introducerea cheltuielilor se realizează la nivel de subactivitate. Nu este posibilă introducerea, în bugetul proiectului, a unei cheltuieli care nu poate fi asociată unei anumite subactivități. Nu este posibilă introducerea, în bugetul proiectului, a unei cheltuieli care să fie asociată unei activități

Toate valorile se introduc în lei.



Bugetul trebuie să fie corelat cu 22. Plan de achiziții și 25. Activități previzionate.

Componentă 1								
Lider								
Activități/Cheltuieli	Descrierea cheltuielii	Achiziție	U.M.	Cantitate	Preț unitar (fără TVA) [€]	Va		
Activitate 1								
4								
18 - cheltuieli cu organizarea de șantier								
58 - cheltuieli conexa organizării de șantier								
Cheltuieli directe								
	cheltuieli 1		buo	1,00	18.000,00			
Activitate 2								
subactivitate 2.1								
14 - cheltuieli pentru proiectare și asistență tehnică								
90 - cheltuieli cu asistență tehnică din partea proiectantului pe perioada de execuție								
Cheltuieli directe								
	an 2		buo	1,00	20.000,00			
Total								

Detalii nu sunt salvate cu succes!

	Total proiect	Total eligibil actualizat proiect	Total eligibil neactualizat proiect	Total neeligibil proiect	Total nerambursabil	Total ajutor de stat	Total contribuție proprie	Intensitatea intervenției
Componente								
Componenta 1	42.000,00	35.000,00	35.000,00	7.000,00	29.750,00	0,00	5.250,00	85,0000
Total proiect	42.000,00	35.000,00	35.000,00	7.000,00	29.750,00	0,00	5.250,00	85,0000
Parteneri								
Lider	42.000,00	35.000,00	35.000,00	7.000,00	29.750,00	0,00	5.250,00	85,0000

27. Vizualizare proiect

Va genera Cererea de finanțare cu toate datele introduse și salvate în funcțiile anterioare

28. Date de implementare

Se va completa tabelul cu datele de implementare de mai jos, după caz.

Tipul de investiție

106	<input type="checkbox"/>	Valoare adaugata
108	<input type="checkbox"/>	Mediu